

RESUMEN ECONÓMICO ECUADOR ABRIL 2016**1. ESTADÍSTICA ESTADÍSTICAS DE RECAUDACIÓN**

- 1.1. Recaudación del IVA por Regiones del País
 - 1.1.1. Región Costa
 - 1.1.2. Región Sierra
 - 1.1.3. Región Oriente
- 1.2. Recaudación del IVA de la Provincia de Tungurahua

Se ha tomado como fuentes de información Estadísticas del Servicio de Rentas Internas.

Cualquier sugerencia, inquietud o ampliación de información contactarse a:
Email: secretariatecnica@cit.org.ec

Cordialmente,

CÁMARA DE INDUSTRIAS DE TUNGURAHUA

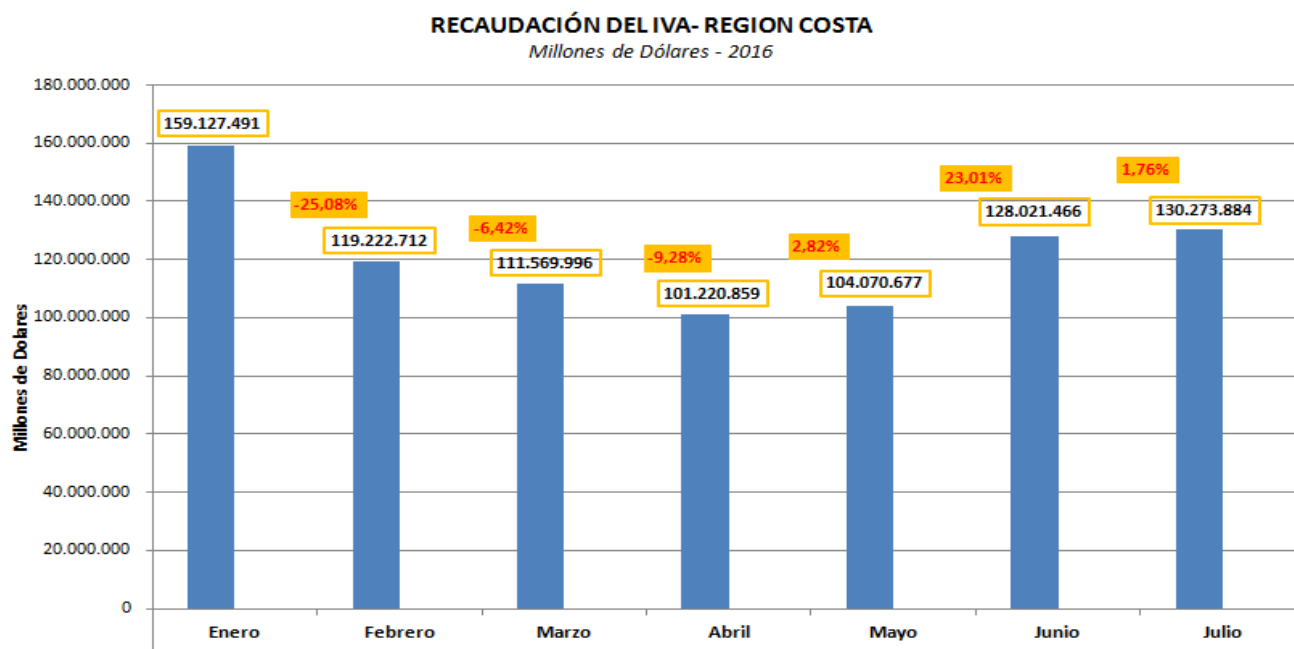
1. ESTADÍSTICAS DE RECAUDACIÓN

1.1. Recaudación del IVA por Provincia

“El Impuesto al Valor Agregado (IVA) grava al valor de la transferencia de dominio o a la importación de bienes muebles de naturaleza corporal, en todas sus etapas de comercialización, así como a los derechos de autor, de propiedad industrial y derechos conexos; y al valor de los servicios prestados.” (SRI, 2016)

A continuación se realiza un análisis mensual y trimestral de las diferentes regiones del país y además de la provincia de Tungurahua, tomando datos del presente año.

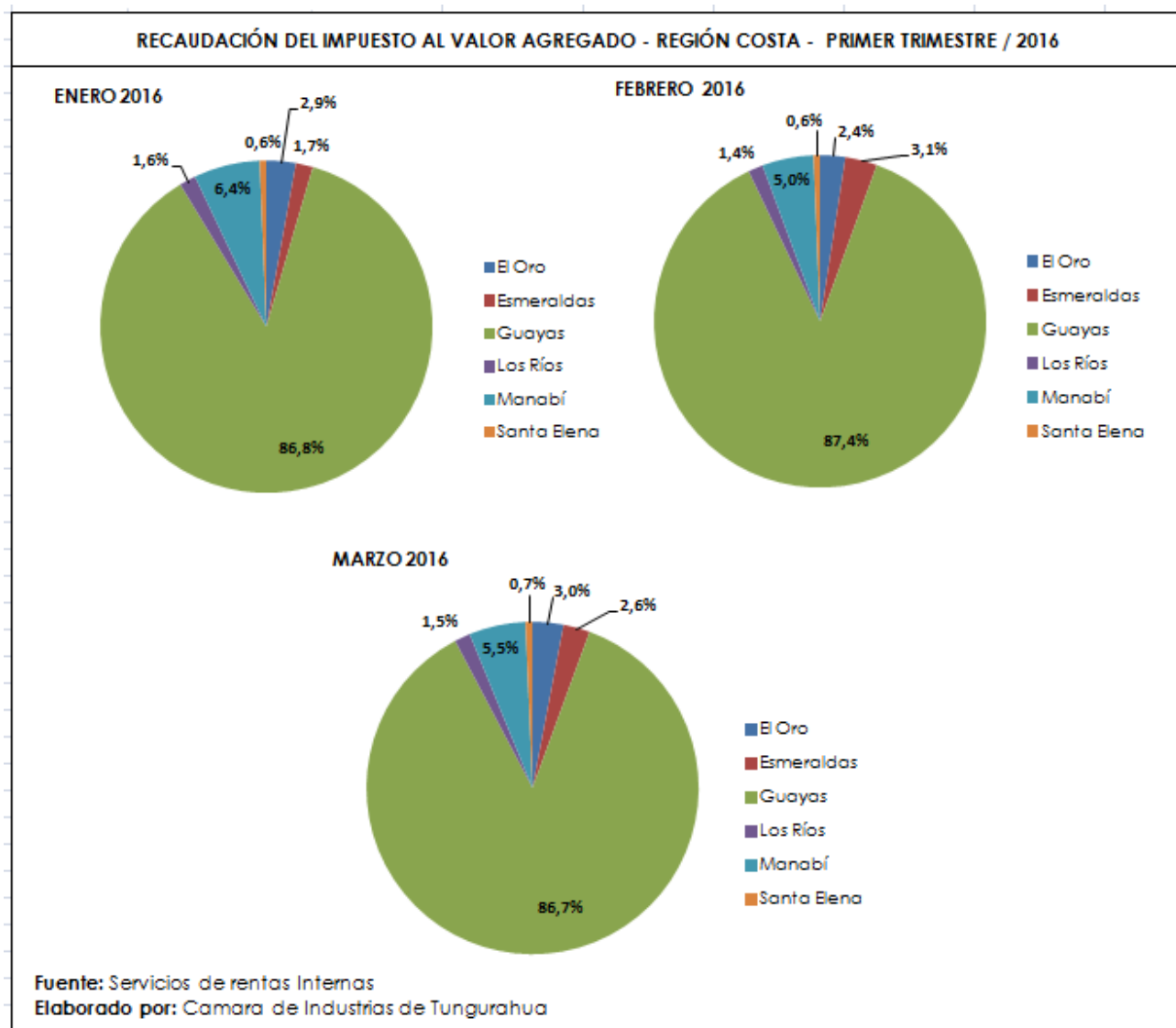
➤ Región Costa



Fuente: Servicios de rentas Internas
Elaborado por: Camara de Industrias de Tungurahua

Se puede observar que la recaudación del IVA hasta el mes de julio del presente año en la región costa el mes que obtuvo más ingresos es enero con 159.127.491 millones de dólares habiendo una disminución para el siguiente mes, es decir, en febrero del -25.08% y el mes con menos recaudación es abril con 101.220.859 millones de dólares con una variación negativa de -9.28% respecto al mes de marzo, mientras que julio la recaudación aumento en 1.76% respecto al mes de junio

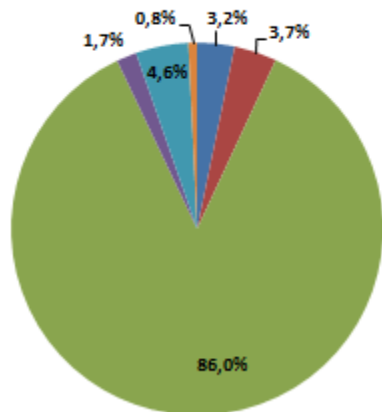
ANÁLISIS TRIMESTRAL / PORCENTAJE DE REPRESENTACIÓN



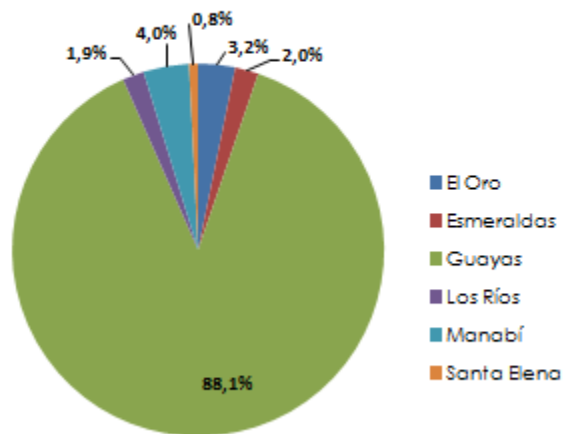
En la región costa, la provincia con más recaudación del primer trimestre es Guayas en el mes de febrero del presente año con el 87.4%, mientras que la de menor recaudación es la provincia de Santa Elena que enero y febrero está representado en un 0.6%

RECAUDACIÓN DEL IMPUESTO AL VALOR AGREGADO - REGIÓN COSTA - SEGUNDO TRIMESTRE / 2016

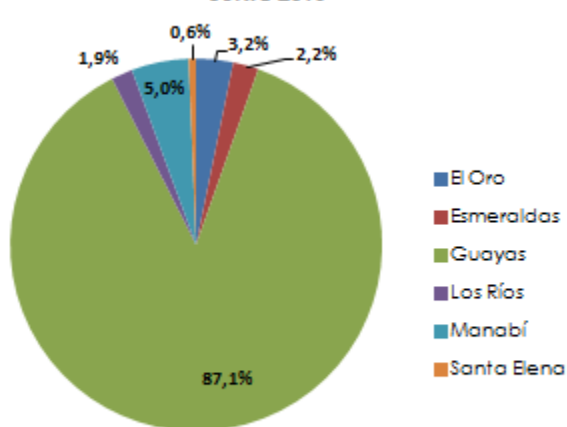
ABRIL 2016



MAYO 2016



JUNIO 2016



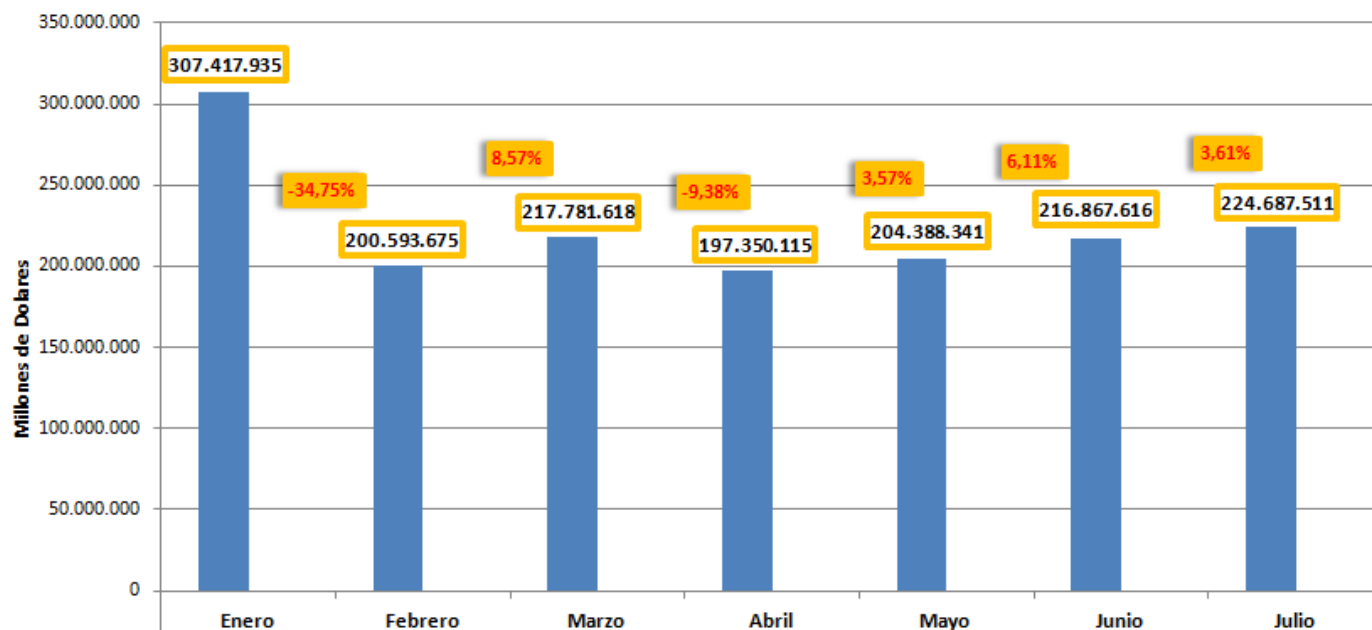
Fuente: Servicios de rentas Internas
Elaborado por: Camara de Industrias de Tungurahua

En la región costa, la provincia con más recaudación del segundo trimestre es Guayas en el mes de mayo del presente año con el 88.1%, mientras que la de menor recaudación es la provincia de Santa Elena que en junio está representado en un 0.6% de la recaudación.

➤ **Región Sierra**

RECAUDACIÓN DEL IVA- REGION SIERRA

Millones de Dolares - 2016

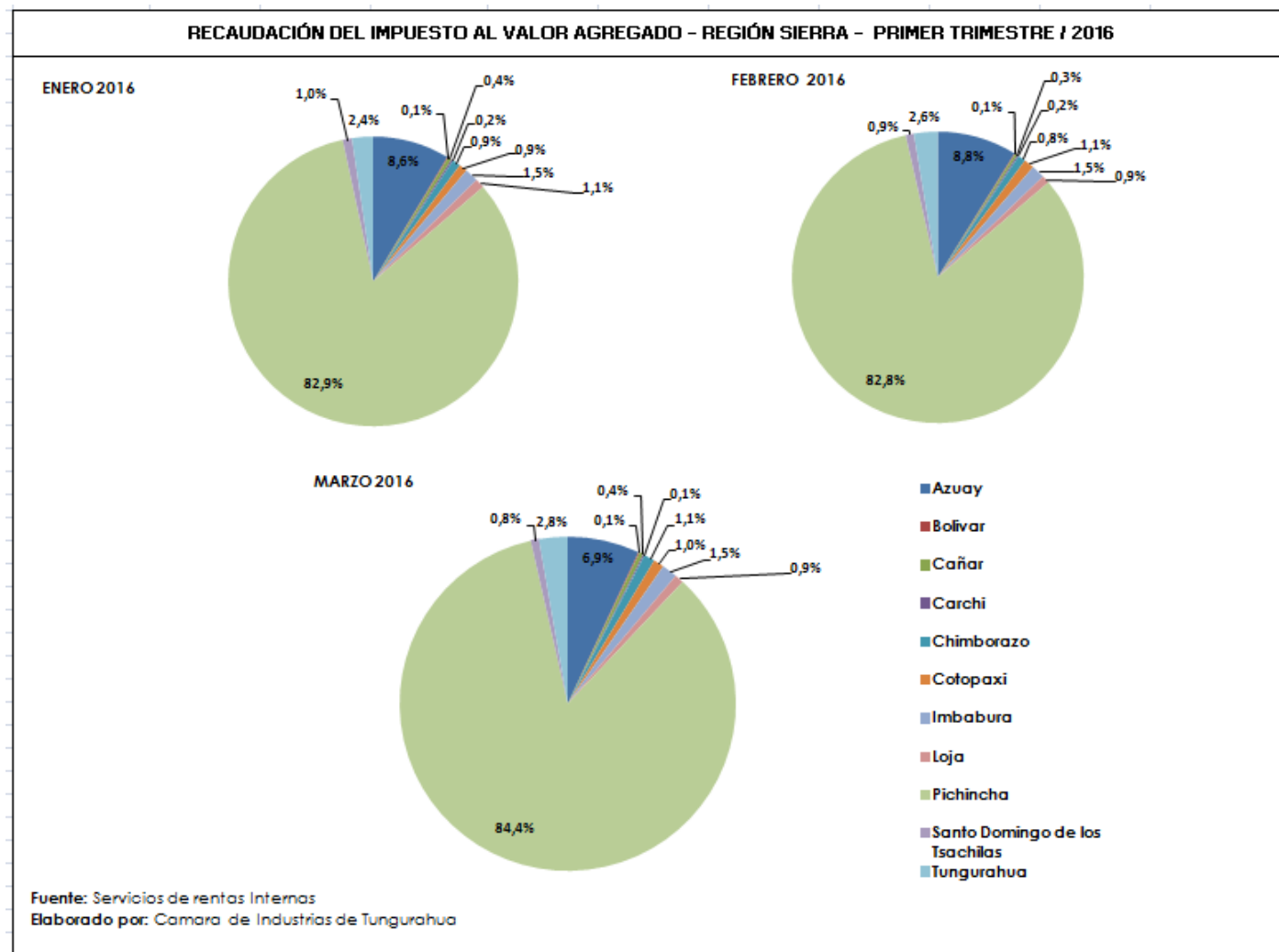


Fuente: Servicios de rentas Internas

Elaborado por: Camara de Industrias de Tungurahua

Se puede observar que la recaudación del IVA hasta el mes de julio del presente año en la región sierra el mes que obtuvo más ingresos es enero con 307.417.935 millones de dólares habiendo una disminución para el siguiente mes, es decir, en febrero del -34.75% y el mes con menos recaudación es abril con 197.350.115 millones de dólares con una variación negativa de -9.38% respecto al mes de marzo, mientras que julio la recaudación aumento en 3.61% respecto al mes de junio

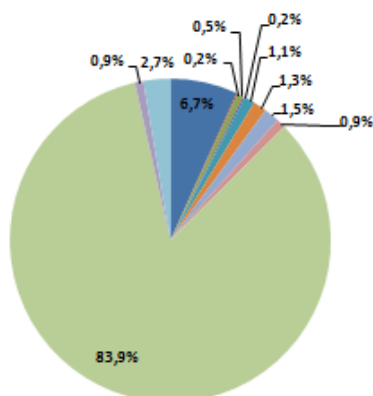
ANÁLISIS TRIMESTRAL / PORCENTAJE DE REPRESENTACIÓN



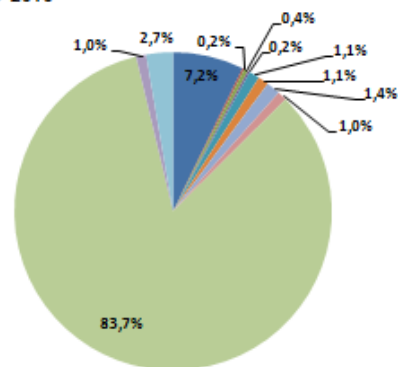
En la región sierra, la provincia con más recaudación del primer trimestre es Pichincha en el mes de marzo del presente año con el 84.4%, mientras que la de menor recaudación es la provincia de Bolívar que en los tres meses está representado en un 0.1% de la recaudación.

RECAUDACIÓN DEL IMPUESTO AL VALOR AGREGADO - REGIÓN SIERRA - SEGUNDO TRIMESTRE / 2016

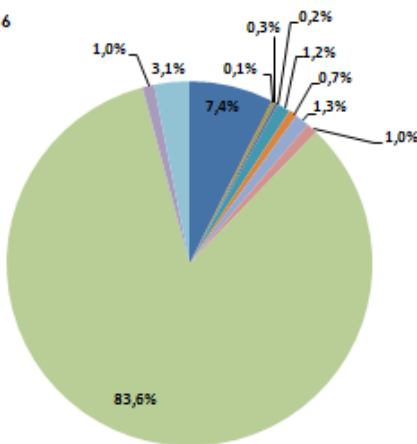
ABRIL 2016



MAYO 2016



JUNIO 2016

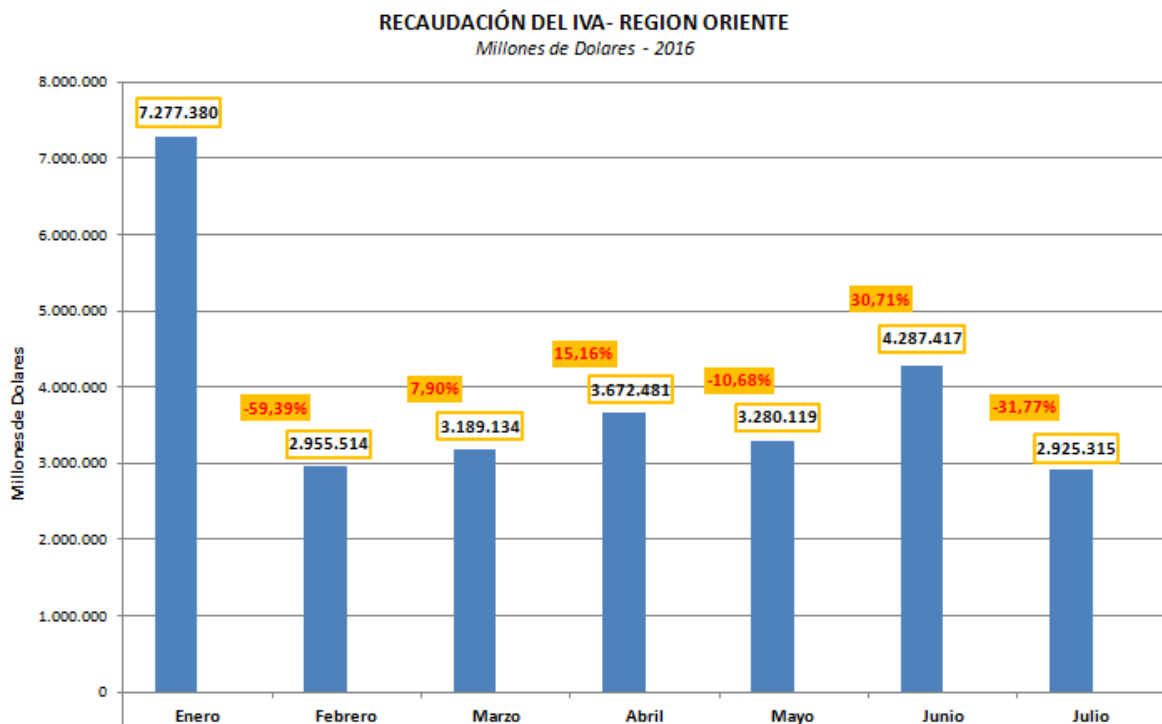


- Azuay
- Bolívar
- Cañar
- Carchi
- Chimborazo
- Cotopaxi
- Imbabura
- Loja
- Pichincha
- Santo Domingo de los Tsáchilas
- Tungurahua

Fuente: Servicios de rentas Internas
Elaborado por: Cámara de Industrias de Tungurahua

En la región sierra, la provincia con más recaudación del segundo trimestre es Pichincha en el mes de abril del presente año con el 83.9%, mientras que la de menor recaudación es la provincia de Bolívar que en el mes de junio está representado en un 0.1% de la recaudación.

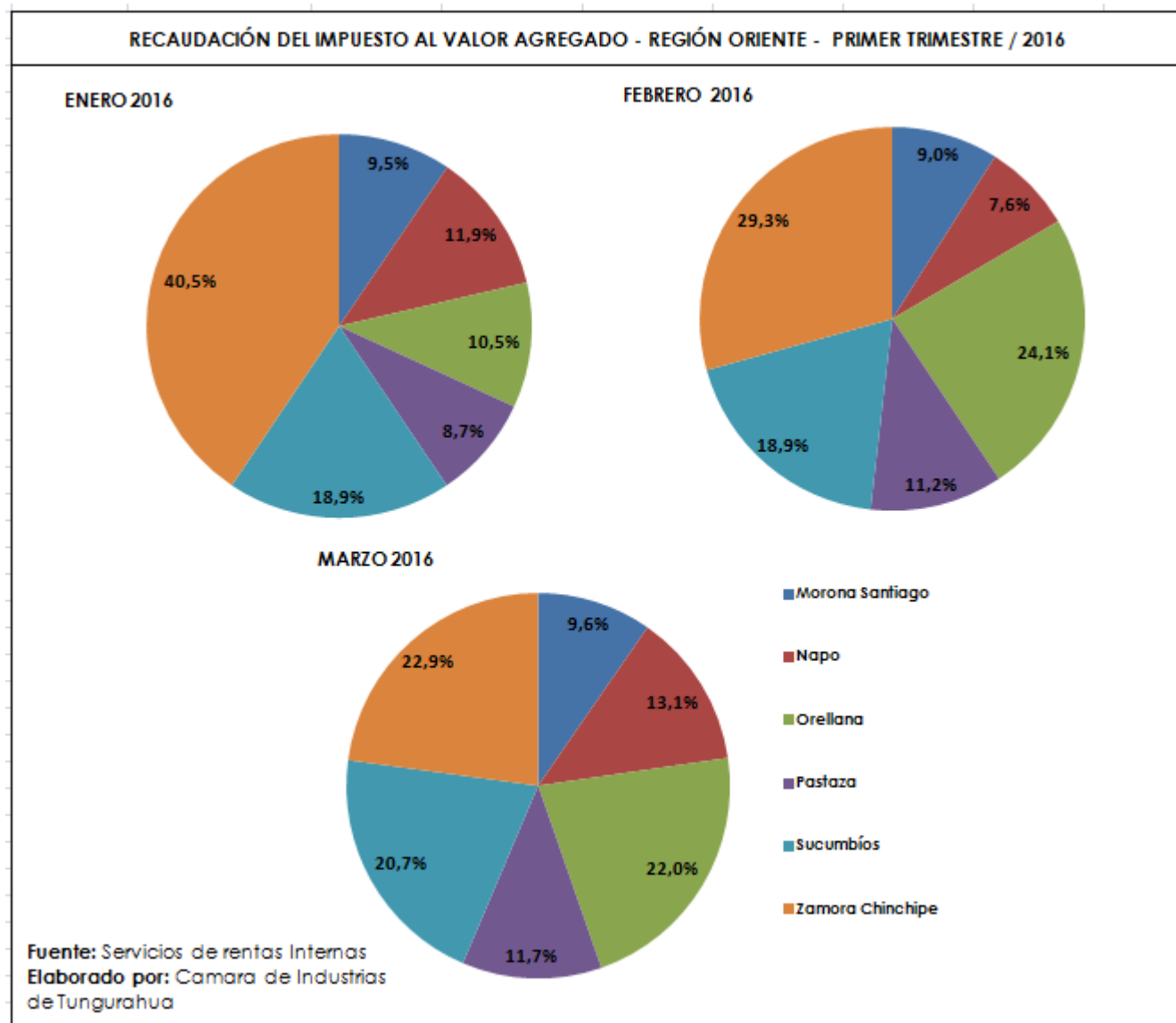
➤ **Región Oriente**



Fuente: Servicios de rentas Internas
Elaborado por: Camara de Industrias de Tungurahua

Se puede observar que la recaudación del IVA hasta el mes de julio del presente año en la región Amazónica el mes que obtuvo más ingresos es enero con 7.277.380 millones de dólares habiendo una disminución para el siguiente mes, es decir, en febrero del -59.39%, mientras que julio la recaudación disminuyó en un -31.77% respecto al mes de junio

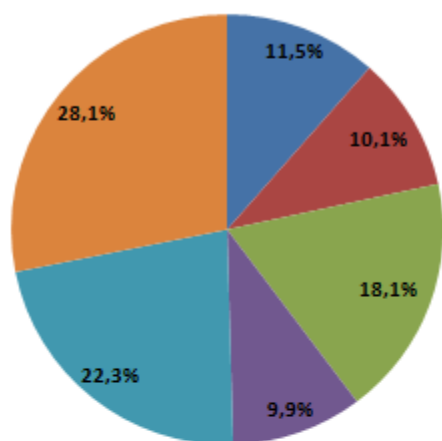
ANÁLISIS TRIMESTRAL / PROCENTAJE DE REPRESENTACIÓN



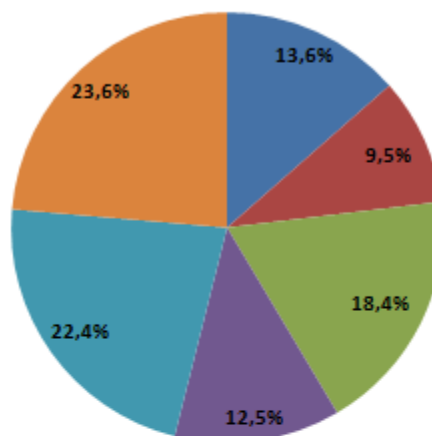
En la región amazónica, la provincia con más recaudación del primer trimestre es Zamora Chinchipe en el mes de enero del presente año con el 40.5%, mientras que la de menor recaudación es la provincia de Napo que en el mes de febrero está representado en un 7.6% de la recaudación.

RECAUDACIÓN DEL IMPUESTO AL VALOR AGREGADO - REGIÓN ORIENTE - SEGUNDO TRIMESTRE / 2016

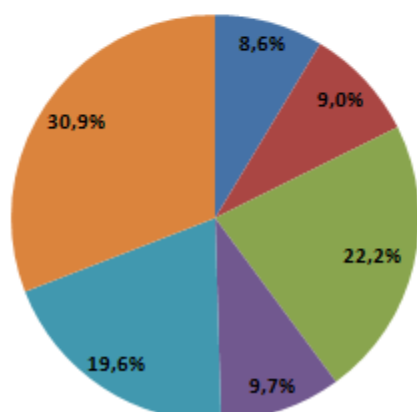
ABRIL 2016



MAYO 2016



JUNIO 2016



- Morona Santiago
- Napo
- Orellana
- Pastaza
- Sucumbíos
- Zamora Chinchipe

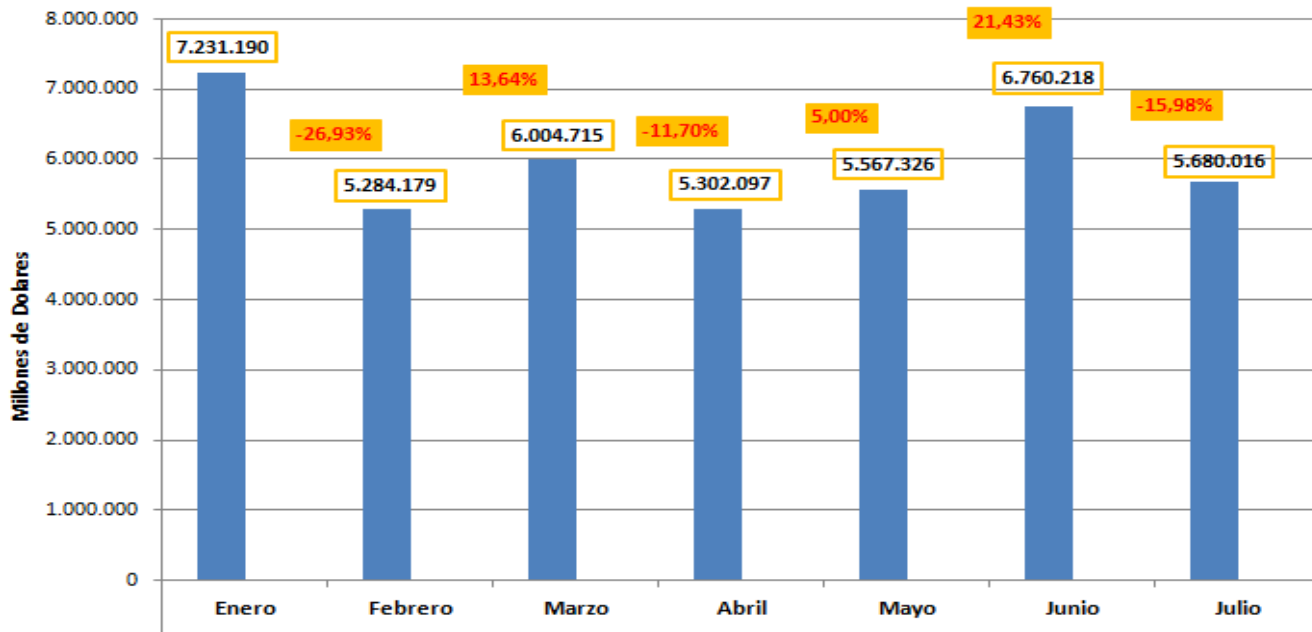
Fuente: Servicios de rentas Internas
 Elaborado por: Camara de Industrias de Tungurahua

En la región amazónica, la provincia con más recaudación del segundo trimestre es Zamora Chinchipe en el mes de junio del presente año con el 30.9%, mientras que la de menor recaudación es la provincia de Napo que en el mes de junio está representado en un 9.0% de la recaudación.

1.2. PROVINCIA DE TUNGURAHUA

RECAUDACIÓN DEL IVA- PROVINCIA DE TUNGURAHUA

Millones de Dólares - 2016

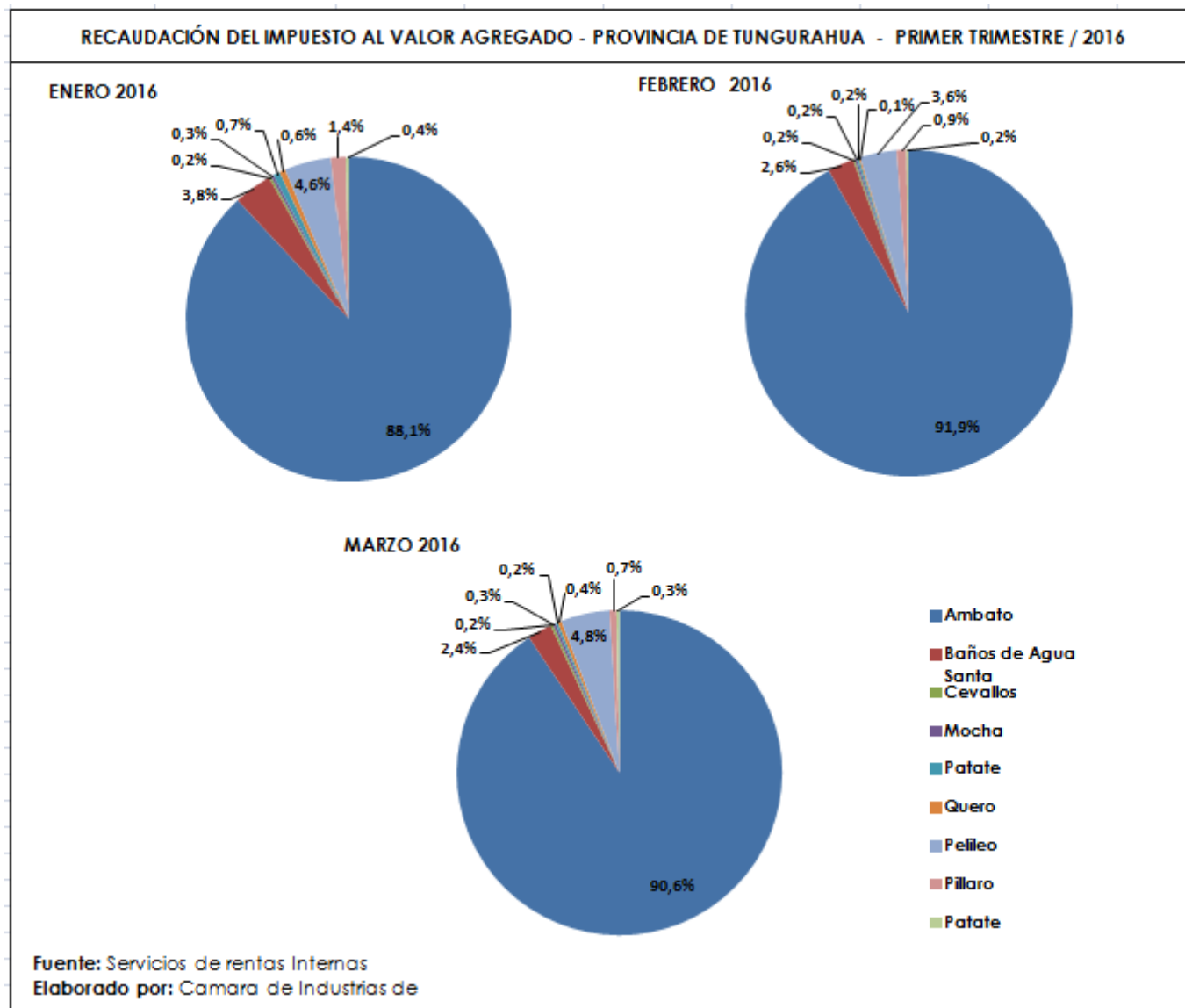


Fuente: Servicios de rentas Internas

Elaborado por: Camara de Industrias de Tungurahua

Se puede observar que la recaudación del IVA hasta el mes de julio del presente año en la provincia de Tungurahua el mes que obtuvo más ingresos es enero con 7.231.190 millones de dólares habiendo una disminución para el siguiente mes, es decir, en febrero del -26.93% y el mes con menos recaudación es abril con 197.350.115 millones de dólares con una variación negativa de -9.38% respecto al mes de marzo, mientras que julio la recaudación aumento en 3.61% respecto al mes de junio

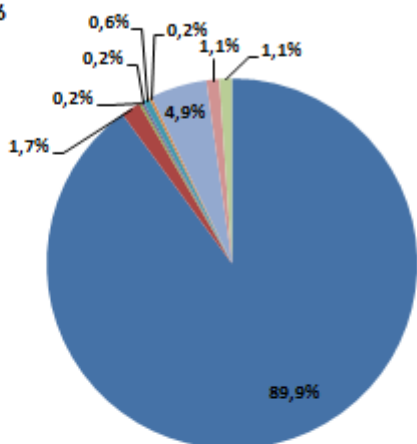
ANÁLISIS TRIMESTRAL / PORCENTAJE DE REPRESENTACIÓN



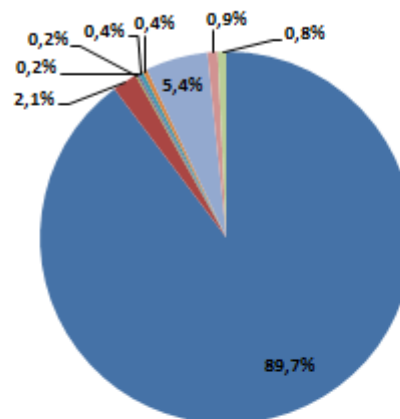
En la Provincia de Tungurahua, el cantón con más recaudación del primer trimestre es Ambato que en el mes de febrero del presente año con el 91.9% de representación, mientras que la de menor recaudación esta en el cantón Quero que en el mes de febrero está representado en un 0.1% de la recaudación.

RECAUDACIÓN DEL IMPUESTO AL VALOR AGREGADO - PROVINCIA DE TUNGURAHUA - SEGUNDO TRIMESTRE / 2016

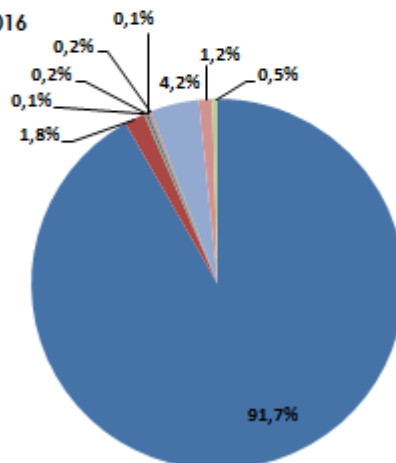
ABRIL 2016



MAYO 2016



JUNIO 2016



- Ambato
- Baños de Agua Santa
- Cevallos
- Mocha
- Patate
- Quero
- Pelileo
- Pillaro
- Patate

Fuente: Servicios de rentas Internas
 Elaborado por: Camara de Industrias de Tungurahua

En la Provincia de Tungurahua, el cantón con más recaudación del segundo trimestre es Ambato que en el mes de junio del presente año con el 91.7% de representación, mientras que la de menor recaudación esta en los cantones Quero y Cevallos que en el mes de junio está representado en un 0.1% de la recaudación.